


Luminița Mincă

Caiet de scriere

Clasa I • Partea 1



Luminița MINCĂ

Caiet de scriere

Clasa I

Partea 1



Descrierea CIP a Bibliotecii Naționale a României
MINCĂ, LUMINIȚA

Caiet de scriere : clasa I / Luminița Mincă. - Pitești : Carminis

Educațional

64 p. il., 26 cm.









2 vol.

ISBN 978-973-123-467-0

Partea 1. - ISBN 978-973-123-468-7

37

Legendă

	Unește! Continuă! Ordonează!		Citește!
	Colorează!		Formulează întrebarea! Răspunde!
	Desparte în silabe! Separă cuvintele!		Rezolvă după model!
	Completează! Compune!		Scrie cu litere de mână!

Copyright © Editura CARMINIS

Redactor: **Anastasia Budișteanu**

Tehnoredactori: **Marina Zamfir, Mina Suditu**

Corectură: **Luminița Mincă**

Tehnoredactare computerizată: **Editura CARMINIS**

Tiparul executat la SC BOOKART PRINTING SRL București

Comenzile se primesc la tel./fax: **0248253022, 0248252467, 0771036257**

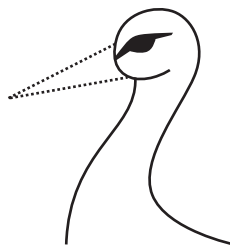
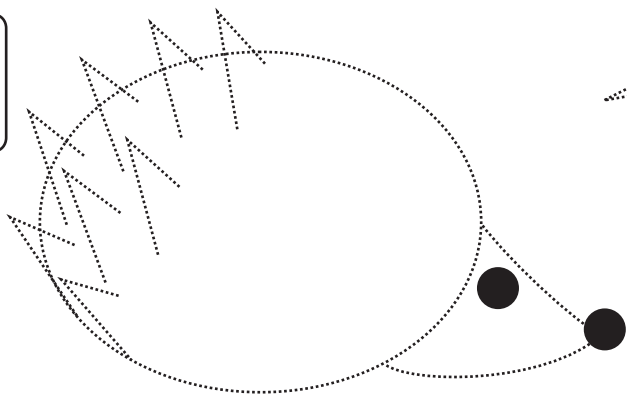
sau pe adresa: **Editura CARMINIS** str. Exercițiu, bl. D 22, sc. B, ap. 1

cod 110242, Pitești, jud. Argeș

www.carminis.ro

e-mail: editura_carminis@yahoo.com

© Editura CARMINIS



rrrrr

rrrrr

rrrrr

rrrrr

lllll

lllll


lllll

rrr

rrr

rrrrr

© Editura CARMINIS



rlrlr


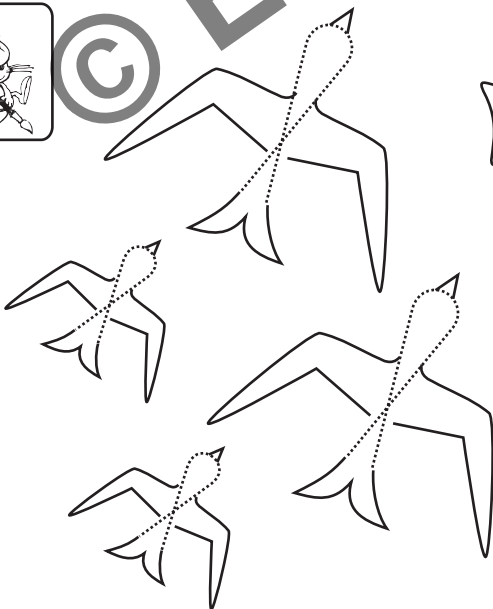
rrr
rrr

rlrl

rrr
rrr

rrr
rrr

© Editura CARMINIS





o o o

o o o o

o o

o o

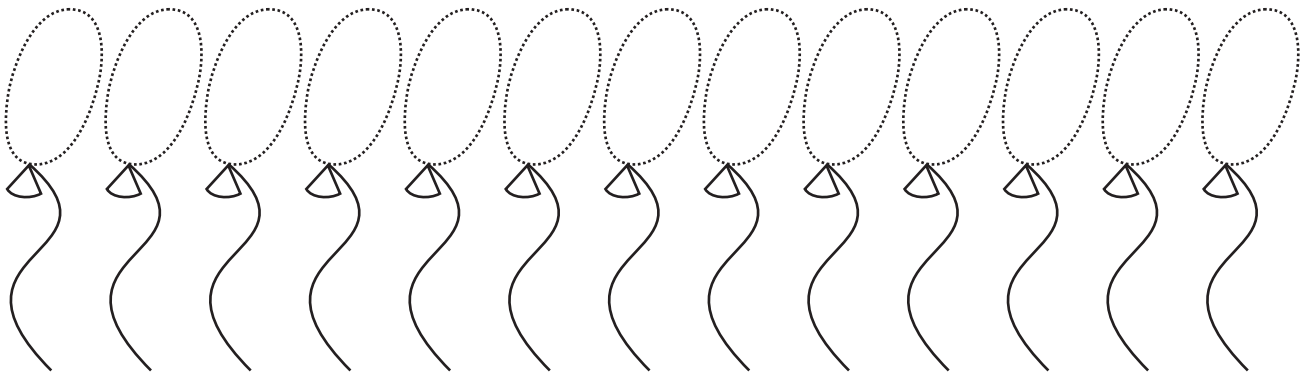
o o

o o

o o

o o o o o o

© Editura CARMINIS



a

a

a

a a a a

a

a

aa

aaa

1. Încercuiește literele **a** și *a*.

capac

acadea

mama

copac

are

cal

cartea

nuca

cafea

2. Încercuiește și copiază litera **a**.

caștane

cașcaval

parc

animal

a a

A

A

A

A A A

A


A

a A


a A

Aaa


✿ Încercuiește și transcrie cuvintele scrise corect.



Anca anca



aurel Aurel



Albina albina

A..a

m

m

m

m m m

m

am


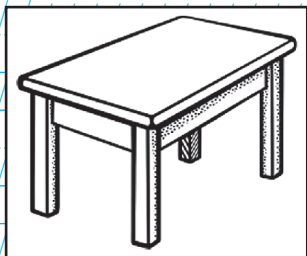
ma

mama

Amma

1. Transcrie cuvintele: am, mama.

2. Denumeste imaginile:



ma

M

M

M

M M M

M

m M

a A m M

Ma

© Editura CARMINIS



1. mama


Mama




2.



Marian/marian



Rama/rama



marina/Marina

Ma . . a .

i

i

i

i i i

i

i

ai ia mai mia

Ami Mia Mimi Maia





1. mama

mami

mamaia

Mamaia

2. Scrie cuvântul potrivit.



I

I

I

III

I

I

ami

AMI




1.




Iulia



Iulian



Irina




Ionică

I.ia

2. Unește cuvintele cu imaginile potrivite. Transcrie cuvintele.




mia



Mia



ia



mai

Mia

n

n

n

n n n

n

n

an in nai amin inima imm



1.

dimineață

seară






iminea

ieri

azi

măine

2. De câte ori se aude sunetul „n” în denumirea obiectelor din imagini?



n n

N

N

N

N N N

N

n N

Nana Nina Ana Ina Mina

1. Completează numele cu silabe potrivite.


Ma-

Mi-

Mi-


Ni-

2. Scrie ce spune peștișorul.



3. După modelul peștișorului, scrie câți ani ai.

4. Scrie ce ia Mina.



M

e

e

e

e e e

e

e



ea mea mie mei ei mine menea

mama mea

mama ei



1.



me e

2. Transcrie și desenează cum se simte mama ta.

Mama mea e



M

E

e

e

e e e

e

e

a m i n e

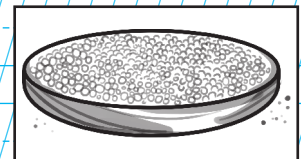
A M I N E

ema Nae eme

1. Mama mea e ema.




2. Nea Nae ia mei.



3.



Emil/emil



emilia/Emilia



Elev/elev

Em..

RECAPITULARE



1. a m i n e


A M I N E






2. *an ani mei mea nai nimeni*



3. Amina ia ia mea.





4. Completează litera inițială pentru fiecare cuvânt.



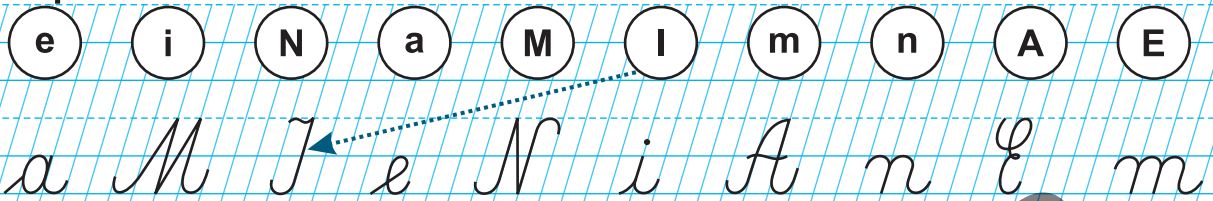
5. Scrie trei nume de persoană.

6. Scrie cuvântul potrivit.




EVALUARE

1. Realizează corespondența dintre literele de tipar și literele de mână, după model.



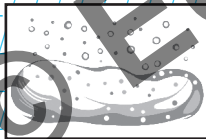
2. Literele s-au amestecat. Așază-le în ordine și scrie cuvintele obținute, după model.



3. Scrie trei silabe cu ajutorul literelor:



4. Asemănător, dar totuși diferit. Scrie cuvântul potrivit.



5. Ordonează cuvintele, apoi scrie propoziția.



AUTOEVALUARE	FB	B	S
1.	8-9 corespondențe	6-7 corespondențe	4-5 corespondențe
2.	3 cuvinte	2 cuvinte	1 cuvânt
3.	3 silabe	2 silabe	1 silabă
4.	2 cuvinte	2 cuvinte, cu 1 greșeală	1 cuvânt
5.	toată propoziția	2 cuvinte	1 cuvânt

Am terminat! Acum mă simt 😊 😐 ☹️ .

u

u

u

u u u

u

u

un nu unu una eu meu nume

1. Unește silabele scrise de mână cu cele scrise de tipar.

ua

au

nu

iu

mu

un

au nu ua mu un iu

2. Completează cu silaba potrivită.

iu

-

ni

-

e

-

me

mă

-

șă

3. Răspunde corespunzător imaginii. Indiciu obiect:

- Îi iau mina?

-



U

u

u

u u u

u

u

u u

Uma




u-u-u!

1. Transcrie dialogul.

- Uma, mai ai ia?
- Nu. Eu nu mai am ia.
Am numai un nai.

2. Răspunde! Ce au ei?



r

rr

rr

rrr

rr

rr

rai rar iar urare mere mereu

Aura Maria Irina Marin



1. mire - miră mimer -

ren marinar -

ramura - mura -



2. are, mari, Miruna, mure.



3. Irina are miere.

R

R

R

R R R

R

r R

Riri Rania Rina

1. Răspunde la întrebările de mai jos.



Ce ia Irina?



Marian ia alune?



2. Ordonează literele pentru a obține cuvinte.

e, r, a →

r, e, a, m →

m, u, a, r, r, a →

o

o

o

o o o

o

om oi moi noi maro ori ou

Noe Mona Nona Ion Ioana

1. Eu scriu una, tu scrii multe.

oaie -

om -

2. Separă și transcrie corect.



Noeiaoaie.



MinaeaMonei.

3. Ordonează silabele și vei găsi un nume de floare.

mo ne a na

o

o

o

ooo

o

o

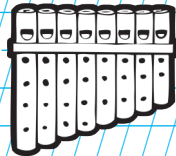

o o

Oni Oana Ion Ioana Onea



1. - Nora are mere?
- Nu. Ea are mere moi.

2. Scrie sub fiecare imagine cuvântul corespunzător:



oana



3. onoare,

Onoriu,