

Ștefania Antonovici  
Mihaela Mitroi

Avizat MECTS  
nr. 49 047/25.07.2011

# ACTIVITĂȚI MATEMATICE

cu Rița-Gărgărița și  
Greierașul Albastru

caiet pentru  
grupa mică

3-4  
ani



- Culorile
- Pozițiile spațiale
- Formele geometrice
- Dimensiunile
- Construirea grupelor
- Formarea perechilor
- Numerele și cifrele






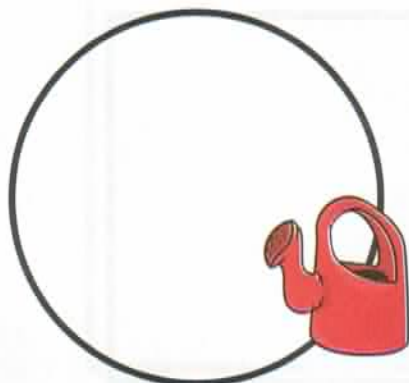
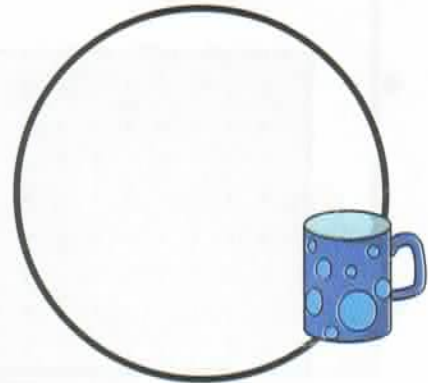


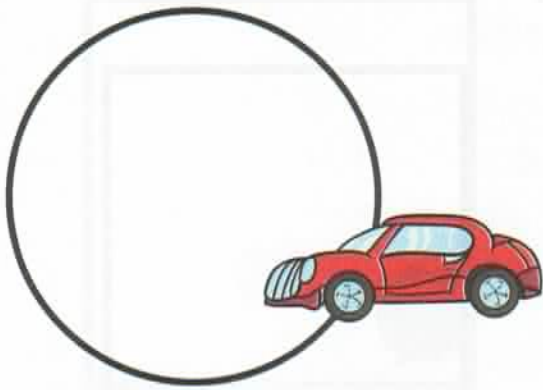
## Greierașul Albastru învață despre pozițiile spațiale



- Colorează broscuța aflată în barcă. Unde se află cealaltă broscuță?
- Încercuiește câțelul care se află în afara căsuței. Unde se află celălalt?

### Sarcini suplimentare

- Găsește în sala de grupă obiecte care se află în interiorul unor cutii. Denumeste-le.
- Privește pe fereastră și spune ce vezi în afara grădiniței.
- Cum face câțelul?
- Desenează fire de iarbă, după model.



- Colorează interiorul cercului cu aceeași culoare cu cea a obiectului ilustrat.

### Sarcini suplimentare

- Denumeste obiectele sau fiintele descoperite în fiecare cerc.
- Spune la ce folosește fiecare obiect.









• Încerculește obiectul diferit de primul. Procedează la fel pe fiecare rând.

16

### Sarcini suplimentare

- Alege doi colegi, privește-i și spune prin ce se deosebesc (culoarea părului, înălțimea, culoarea ochilor etc.).



- Recunoaște cifra de pe fiecare camion. Colorează tot atâtea forme geometrice de pe fiecare rând câte arată cifra de pe camion.
- Denumește formele geometrice de pe fiecare rând.
- Cei trei copii au primit câte un premiu. Cel cu premiul I și-a găsit locul. Ajută-i și pe ceilalți să se așeze la locul potrivit, unind printr-o linie copilul cu locul corespunzător cifrei.