

Niculina
I. Vișan

Cristina
Martin

Arina
Damian

clasa 1

COMUNICARE în limba română

partea
1



B

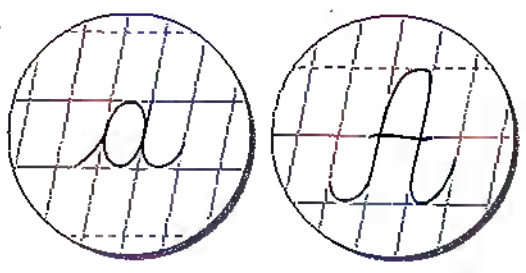
caiet
de lucru

editura **ELICART**

Cuprins

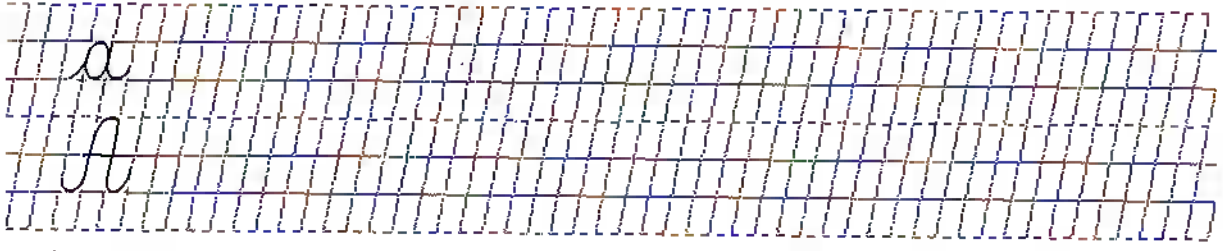


<i>RECAPITULAREA cunoștințelor dobândite în clasa pregătitoare</i>	3
Literele a, A	5
Literele m, M	7
Literele t, T	9
Literele î, I	11
<i>EVALUARE</i>	13
Literele e, E (Diftongul „ea”)	14
Literele n, N	17
Literele ă, Ă	20
Literele r, R	22
Literele u, U	25
<i>EVALUARE</i>	28
Literele c, C	29
Literele o, O (Diftongul „oa”)	32
Literele p, P (Diftongul „ie”)	35
Literele l, L	37
<i>EVALUARE</i>	40
Literele s, S	41
Literele î, Î	43
Literele â, Â	45
Literele d, D	48
Grupurile de litere ce, Ce	51
Grupurile de litere ci, Ci	54
<i>EVALUARE</i>	57
<i>EVALUARE (1)</i>	58
<i>EVALUARE (2)</i>	59




LITERELE


a, A



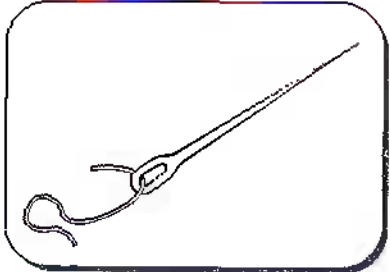
1 Colorează doar imaginile în a căror denumire se aude sunetul „a”.




2 Precizează poziția sunetului „a” în fiecare dintre cuvintele care denumesc imaginile.



● a ●



a ●



● a — ● a — ● a

3 Denumeste imaginile. Observă poziția sunetului „a”!



a _ _ a










ă _ _ a _ _



a _ _



4 Scrie litera „a” numai dacă se folosește în alcătuirea cuvintelor care denumesc imaginile:



5 Încercuiește literele „a” și „A” din:

• numele de fetițe:

Amalia

Ada

• numele de băieți:

Alex

Anton

• numele de personaje din povești:

Aladin

Albă-ca-Zăpada



6 Ce spune fiecare animal? Încercuiește litera „a”.



Miau



Mac!



Cra!



Ham!



Oac!



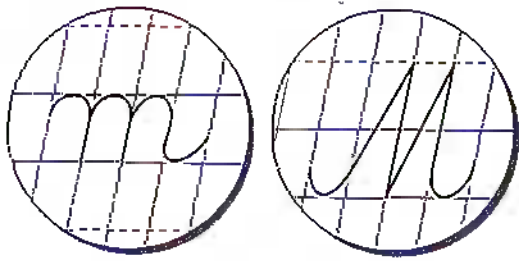
7 Colorează cu verde litera „a” și cu roșu litera „A”.

Anca apa Avram




JOC Clasa se împarte în 4 echipe. Copiii vor privi în jurul lor și vor numi cât mai multe obiecte în a căror denumire se aude sunetul „a”. Se pot da exemple și de nume ale colegilor de clasă. Câștigă echipa care spune cele mai multe cuvinte.

Lucru în echipă

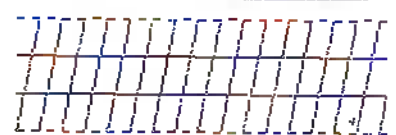
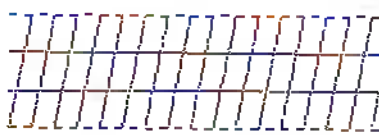
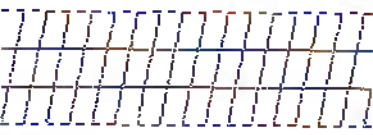
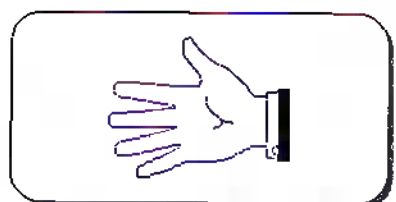


LITERELE

m, M




1 Scrie litera „m” dacă se folosește în alcătuirea cuvintelor care denumesc imaginile:



2 De câte ori auzi sunetul „m” în cuvântul care denumește imaginea? Încercuiește varianta corectă.

3 Subliniază silaba „ma” în cuvintele date:




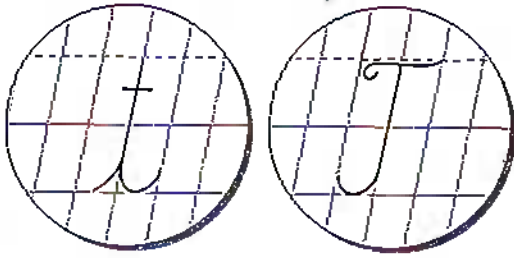
mama, cămară,
mașină, mare, masă,
macara, număr, urma.

1 2 3


4 Recunoaște și subliniază literele învățate:

Ariciul are mai mulți prieteni: Melcul, Fluturașul, Omidă și Buburuza.





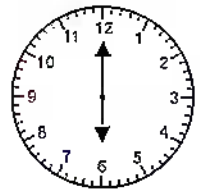
LITERELE




1 Colorează doar cifrele în a căror denumire se aude sunetul „t”.




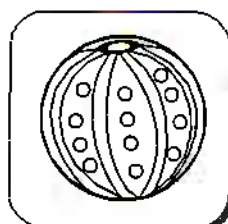
2 Privește imaginea. Ce sunet scoate ceasul? (exercițiu oral).



3 Denumește imaginile. Precizează poziția literei „t” în cuvintele care denumesc imaginile, colorând pătrățelul potrivit.



4 Realizează corespondența între imagine și litera care indică primul sunet al cuvântului ce denumesc imaginea.



t

a

m