

CUPRINS

La început de drum
Să mă prezint

Evaluare inițială 3 - 4

La început de drum
De la grădiniță la școală

Cine sunt eu? Trăsături fizice 5 - 6

Bun venit la școală
Școlărei și școlărițe

Schema corporală 7 - 8

Bun venit la școală
Obiectele școlarului

Igiena personală 9 - 10

În împărăția toamnei
Roadele toamnei

Emoții de bază: Bucuria 11 - 12

În împărăția toamnei
În grădină și pe câmp

Emoții de bază: Tristețea 13 - 14

În împărăția toamnei
Calendarul naturii

Emoții de bază: Frica 15 - 16

Lumea necuvântătoarelor
Plante

Furia 17 - 18

Lumea necuvântătoarelor
Animale

Emoții 19 - 20

Sunt român!
Casa mea

Reguli de comunicare
în activitatea școlară 21 - 22

Sunt român!
Țara mea

Reguli de comunicare
în activitatea școlară 23 - 24

Obiceiuri și tradiții de iarnă
Colinde în jurul bradului

Comunicarea cu colegii
și cadrele didactice 25 - 26

Obiceiuri și tradiții de iarnă
În așteptarea lui Moș Crăciun

Comunicarea cu colegii
și cadrele didactice 27 - 28

La gura sobei
Fricosul

Joc și... Bune maniere! 29 - 30

La gura sobei
Crăiasa Zăpezii

Joc și... Bune maniere! 31 - 32

La gura sobei
Omul de zăpadă

Jocuri 33 - 34

La gura sobei
Ce am învățat?

Igiena clasei 35

Igiena camerei de locuit 36

CUPRINS

Mijloace de transport

Obiecte preferate
și caracteristicile acestora 37 - 38

Meserii

Ființe preferate
și caracteristicile lor 39 - 40
Despre meserii 41 - 42

Dansul primăverii Vestitorii primăverii

Rutine și sarcini de lucru 43 - 44

Dansul primăverii De ziua mamei

Rutine și sarcini de lucru 45 - 46

Dansul primăverii Pregătiri pentru Paște

Rutine și sarcini de lucru 47 - 48

Universul În Cosmos

Tehnici simple
care sprijină învățarea 49 - 50

Universul Medii de viață

Tehnici simple
care sprijină învățarea 51 - 52

Joy și prietenii lui Circul

Reguli de organizare a învățării 53 - 54

Joy și prietenii lui Grădina Zoologică

Reguli de organizare a învățării 55 - 56

Jocurile copilăriei Jucării

Hobby-uri și activități preferate 57 - 58

Jocurile copilăriei Prietenii mei

Hobby-uri și activități preferate 59 - 60

Jocurile copilăriei Jocuri

Hobby-uri și activități preferate 61 - 62

Bucuriile verii Sărbătoarea literelor

Portofoliul personal 63 - 64

Bucuriile verii 1 Iunie

Portofoliul personal 65
Prietenii de pretutindeni 66

Bucuriile verii Muntele și marea

Portofoliul personal 67 - 68

Am 7 ani!

Recapitulare 69
Evaluare finală 70

Tipărit la

Editura JOY

0763.22.22.53; 0722.95.37.74; 0740.34.71.60;
comenzi@editurajoy.ro; editurajoy@gmail.com;
www.editurajoy.ro

La început de drum
De la grădiniță la școală

Colorează în desen ceea ce te reprezintă!




Alege elementele cu care te identifici!



Joc: Descrie jucăria, animalul sau activitatea preferate!



Colaj de poze: „Eu în imagini!”



Cine sunt eu? Trăsește-ți fizice

Schema corporală

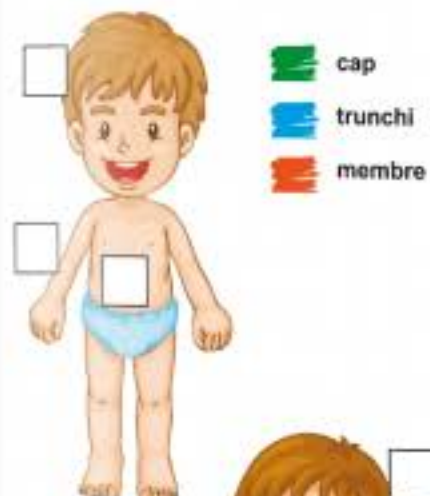
Corpul meu

De când am venit pe lume
Mi-a plăcut să știu de mine.
În oglindă mă privesc
Și încep să povestesc:
Am un cap rotund, vezi bine,
Urechiușe foarte fine -
Două sunt știe oricine,
Un nas mic și o guriță
Și doi ochi de albastriță.

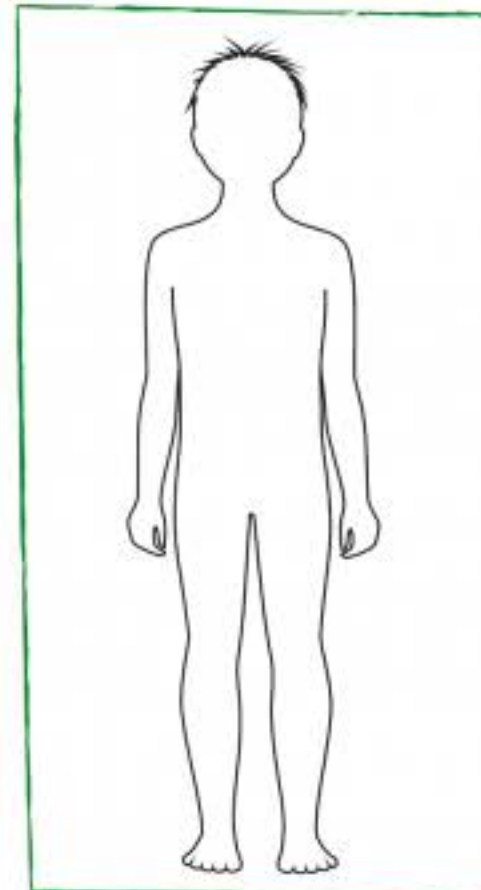
Vine-ncontinuare corpul,
E legat de cap cu gâtul.
La corp am 2 mânuțe,
Ce au 10 degetuțe.
Și mai am 2 picioare,
Care-s bune la mișcare.
Vezi acesta-i corpul meu,
Să-l învăț nu-mi va fi greu.



Colorează casetele!



Continuă desenul, astfel încât să semene cu tine!



Bun venit la școală Obiectele școlarului

Igiena personală

Unește ghicitoarea cu imaginea corespunzătoare!

Când cu apa mă-ntălnesc
Mă bucur și clăbucesc;
Să curățăm totul bine,
Să fugă boala de tine
Copilașii toți îmi spun:
Ești prietenul...



Făr, făr, făr, făr,
Peste tot mă vâr
Și te șterg de apă
Nici un strop nu scap!

Eu și periuța
Îți spălăm gurița
Și cu asta basta
Mi se spune...

Este albă și curată,
Netedă și parfumată,
Nasul ea mi-l îngrijește,
Niciodată nu-mi lipsește!

Desenează o față zâmbitoare lângă imaginile care arată reguli de igienă!



Numerotează în ordinea efectuării activităților!



1 2 3 4 5 6 7 8 9

Emoții de bază: Bucuria

În împărăția toamnei Roadele toamnei

Colorează imaginea care exprimă fericirea!



Ajut-o pe micuța gospodină să găsească perechile roadelor de toamnă!



Zâna Toamnă te invită la un exercițiu de creație!

Modelează în plastilină un element specific anotimpului toamna (fruct, legume, frunză etc.) și spune povestea lui.



„Dacă vesel se trăiește...”: cântă și execută mișcările în același timp cu ceilalți colegi, dacă ești fericit pentru ceea ce ai realizat în cadrul acestei activități.






În împărăția toamnei Calendarul naturii

„Calendarul emoțiilor”

Desenează în calendar emoțiile pe care le simți, conform celor trei imagini.

			
Luni			
Martți			
Miercuri			
Joi			
Vineri			
Sâmbătă			
Duminică			


Incercuiește, conform codului de culori!

-  chipurle vesele
-  chipurle triste
-  chipurle înspăimântate



„Personajul fioros”

Realizează, împreună cu colegii de echipă, un colaj (frunze și hârtie glasată) din care să reiasă un personaj care să inspire frica. La finalul activității, fiecare colaj va fi apreciat în funcție de emoția pe care o transmite personajul.



Emoții de bază: Frica

Furi

Lumea necuvântătoarelor Plante

Lectură: „Albă ca zăpada”.

Incercuiește imaginea care arată ce simte mama vitregă!



Desenează o față zămbitoare în dreptul imaginii care arată furia mamei vitrege!



Desenează alte personaje din povești care au fost furioase! Spune când ai fost și tu furios.



Lumea necuvântătoarelor Animale

Emoția

Privește imaginile și spune ce emoții trăiesc personajele!



Joc de rol: Completează propozițiile de mai jos!

 Ana a primit un cadou și este... 

 Mimi a spart o farfurie și este... 

 Vlad a pierdut cheia și este... 

 Alina a plecat de la bunici și este... 


 Iepurașul s-a întâlnit cu vulpea și este... 

Desenează o imagine care să exprime cum te simți!

Reguli de comunicare în activitatea școlară

Sunt român!
Casa mea

Colorează doar imaginile ce reprezintă activități petrecute și în clasa ta!



Unește ce se potrivește!









Desenează o față veselă pentru ce trebuie să faci la școală și o față tristă pentru ce nu trebuie să faci la școală!



Obiceiuri și tradiții de iarnă În așteptarea lui Moș Crăciun

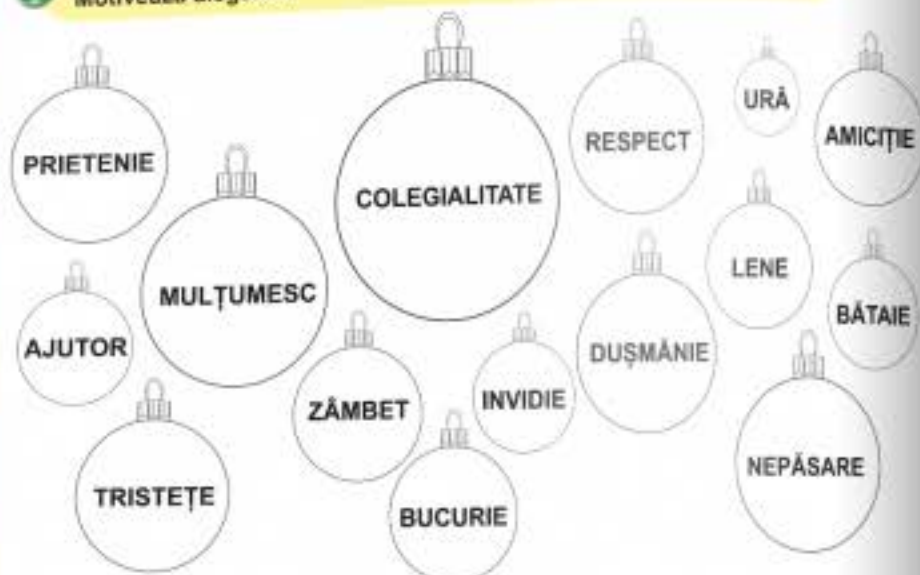
Comunicarea cu colegii și cadrele didactice

„Deschide urechea bine!” Participă la joc alături de colegii tăi!

Un elev va sta cu spatele la colegi și cineva îl va striga pe nume. Acesta, prin întrebări, trebuie să afle cine l-a strigat.



„Împodobește bradul!” Colorează globurile pe care le vei pune în brad. Motivează alegerea!



„Mimează cadoul!”

Imită, fără a vorbi, ceea ce știi că îți dorește colegul tău de bancă. Răspunde la întrebări doar cu DA sau NU.



Colorează una dintre cele 3 imagini, în funcție de ceea ce simți!



Joc și... Bune maniere!

La gura sobei Fricosul

Taie ce nu se potrivește în imagine!



Colorează iepurașul din dreptul imaginii care reprezintă o acțiune cu care ești de acord. De ce ai ales această imagine?



Joc de rol: „Ajut viețuitoarele la nevoie.”



**La gura sobei
Ce am învățat?**

igiena camerelor de locuit

● Unește ghicitoria cu imaginea corespunzătoare!

O fetiță jucăușă.
Mereu șade după ușă.
Numai când e invitată
Face camera curată.

Scândură cu păr pe ea
Curăță hăinuța mea!

Un elefant micuț
Trompa-i de cinci ori cât el,
Mănâncă fără-ncetare
Praful din zeci de covoare.



● Observă imaginile! Spune cum folosim fiecare obiect la păstrarea curățeniei.



● Ajută fetița să ajungă în camera ei!




Obiecte preferate și caracteristicile acestora

Mijloace de transport

● Colorează bulina corespunzătoare obiectelor pe care le preferi!



● Desenează un mijloc de transport cu care îți place să călătorești și spune trei lucruri pentru care l-ai ales!



● Lipește imagini cu obiectul preferat sau desenează-l!



● Cum te simți când ești cu obiectul preferat? Colorează fața corespunzătoare stării tale!



Mijloace de transport

Obiecte preferate și caracteristicile acestora

Desenează obiectul preferat din clasa ta!



Așa da! Așa nu! Descrie fiecare imagine și colorează fața corespunzătoare.



Ființe preferate și caracteristicile lor


Meserii

Lectură: „Familia mea”.

Colorează persoanele preferate de copii!



Tu ești în centrul imaginii. Desenează ființele tale preferate!



Încercuiește imaginea care arată cum te simți în mijlocul familiei!



● Unește ghicitoria cu imaginea potrivită!

Ciorbe, supe, sărmăluțe
Sosuri calde, chifteluțe
Pregătește iscusit
Că e meșter la gătit.



Tunde cu îndemănare
Și îți face și cărare
O frizura să-ți stea bine
Nu-i întrecă orșicine.



Cine coase cu mult spor
Stofa, pânza și mătasea
În folosul tuturor?



Sus pe schele el zidește
Iar de-i harnic zidul crește
Dacă el n-ar exista
Nici noi casă n-am avea.

● Desenează în chenar ce vrei să devii când vei fi mare!



Cu arome îmbietoare
Pâinea rumenă apare
Din cuplonul dogorit
Cine o scoate mulțumit?

● Află câți pești a prins pescarul!



● Colorează cu verde bulinele din dreptul imaginilor specifice activităților pe care le desfășori acasă și cu galben bulinele din dreptul imaginilor specifice activității școlare.



● Notează în casete numerele corespunzătoare pentru activitățile din imagini!



Dansul primăverii Pregătiri pentru Paște

Rutine și sarcini de lucru

● Numerotează casetele din dreptul imaginilor în ordinea preferințelor!



● Desenează în spațiul de mai jos ce îți place să faci în timpul liber!
Prezintă lucrarea ta colegului de bancă.

Tehnici simple care sprijină învățarea

Universul În Cosmos

● Desenează o față zâmbitoare în dreptul imaginii care prezintă un mediu optim de învățare!



● Discută despre sarcinile pe care le au copiii în clasă!



● Joc de rol: Cum învățăm la școală?



● Desenează activitatea care îți place cel mai mult!



● Observă imaginile! Spune cum învață lucruri noi copiii din imagini.



● Încercuiește imaginile care arată că elevii învață!



● Joc de rol: „Ce reguli trebuie să respectăm atunci când învățăm?”



● Desenează o față zămbitoare în dreptul copiilor care învață!




Desenează o față zâmbitoare în dreptul imaginilor care arată obiecte necesare pentru învățare și o față tristă în dreptul celor care îți distrag atenția!



Activitate practică: Realizează un tablou al activităților școlare alternate cu cele de relaxare!

Elevii vor decupa imagini și vor realiza un colaj.



Colorează imaginea care prezintă conținutul poeziei „Doi frați cumini”!



Îți face plăcere sau nu? Completează fețele!




Ce te face cel mai fericit? Imaginează-ți o țară minunată în care ai dori să stai. Alege și desenează lucrul care te face cel mai fericit!



Cum erai la începutul clasei pregătitoare? Cum ești la sfârșitul clasei pregătitoare?



Colorează fețele care te-au însoțit pe parcursul clasei pregătitoare!



Desenează în chenar colegii cu care te-ai înțeles cel mai bine!



Desenează o față zămbitoare în dreptul personajelor pe care le îndrăgești cel mai mult!



Joc „Mima”: mimează personajul preferat!

