



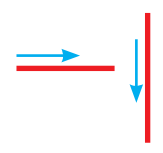
TOAMNA

Sunetul „a”. În parc

1 Marchează cu [x] imaginile ale căror denumiri conțin sunetul „a”.



2 Observă imaginile.



• Unește punctele. Identifică liniile orizontale și liniile verticale.

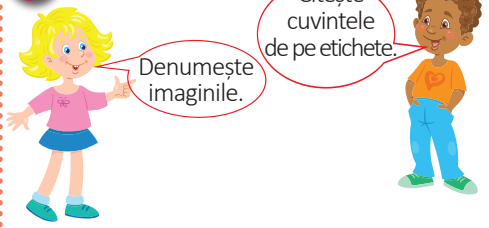
3 Scrie după model.

Tracing practice for the letter 'a' on ruled lines. The first row shows a solid 'a' with a stroke order arrow (1) and a dashed 'a' for tracing. The second row shows a solid 'a' with stroke order arrows (1) and a dashed 'a' for tracing. The third row shows a solid 'l' with stroke order arrows (1) and a dashed 'l' for tracing. The fourth row shows a solid 't' with stroke order arrows (1, 2) and a dashed 't' for tracing. The fifth row shows a solid 'f' with stroke order arrows (1, 2, 3) and a dashed 'f' for tracing. The sixth row shows a solid 'e' with stroke order arrows (1, 2, 3, 4) and a dashed 'e' for tracing.

4 Colorează literele pe care le recunoști.



5 VREAU SĂ ȘTIU!



LILI

2 4



ELI

3 2



FIFI

6 2



TITI

2 5

• Colorează caseta corespunzătoare numărului de silabe.




POVESTEA UNUI POMIȘOR



Sunetul „e“

1 Aud sunetul „e“. Încercuiește imaginile ale căror denumiri conțin sunetul „e“.



2 Observă imaginile date.



1



• Completează cifra corespunzătoare numărului de linii oblice.

3 Scrie după model.

Tracing practice for the letter 'e' and its components. The first row shows a dashed zigzag line with a solid red example and numbered arrows (1, 2) indicating stroke direction. The second row shows dashed diagonal lines with a solid red example and a numbered arrow (1). The third row shows dashed lowercase 'e's with a solid red example and numbered arrows (1, 2). The fourth row shows dashed uppercase 'A's with a solid red example and numbered arrows (1, 2, 3). The fifth row shows dashed uppercase 'V's with a solid red example and numbered arrows (1, 2). The sixth row shows dashed uppercase 'N's with a solid red example and numbered arrows (1, 2, 3).

4 Colorează casetele literelor pe care le recunoști.



ANA



ALINA



EMIL



EVA

5 Citește cuvintele de pe etichete. Alcătuiește câte o propoziție cu acestea.




TOAMNA, ANOTIMPUL HĂRNICIEI

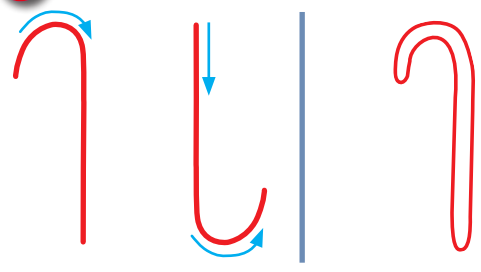
Sunetul „i”

1 JOC ȘTIU MULTE CUVINTE!

Spune cât mai multe cuvinte ale căror denumiri încep cu sunetul „i”.



2 Observă imaginile date.



• Decorează bastonul bunicului.

3 Trasează liniile după model.

Tracing practice for the letter 'I' on ruled lines. The first row shows three wavy lines. The following rows show the letter 'I' in various styles (solid red, dashed, and with stroke order arrows) for tracing.

4 Colorează casetele literelor pe care le recunoști.



5 Citește cuvintele de pe etichete.



JAN



JANA



JIANU



NANA




O


VITAMINE PENTRU TINE

Sunetul „O“


1 Colorează cerculețul corespunzător sunetului „O“.



2 Trasează și decorează oul cu forme ovale.



3 Scrie după model.



4 Colorează casetele literelor pe care le recunoști.



5 Încercuiește caseta corespunzătoare numărului de silabe.



1 2 3



1 2 3




1 2 3



1 2 3

6 MĂNÂNCĂ SĂNĂTOS!



• Discutați despre importanța alimentației sănătoase a copiilor.



C

U

TOAMNA ÎN PĂDURE

Sunetul „u”. Cuvinte cu înțeles asemănător

1 GHICITORI ILUSTRATE

În cojoacă și desculț
Umblă mormăind
prin munți.

- Redă în desen și culoare răspunsul la ghicitoare!
- Precizează poziția sunetului „u” în cadrul cuvântului.



2 Observă imaginile. Cu cine se aseamnă?



3 Scrie după model.



C

C

C

C

C

C

C

C

C

C

C

C

U

U

U

U

U

U

U

U

U

U

U

U

U

U

D

D

D

D

D

D

D

D

D

D

D

D

D

D

P

P

P

P

P

P

P

P

P

P

P

P

P

P

B

B

B

B

B

B

B

B

B

B

B

B

B

B

C

C

C

C

C

C

C

C

C

C

C

C

C

C

G

G

G

G

G

G

G

G

G

G

G

G

G

G

4 Colorează casetele literelor pe care le recunoști.

C

D

P

B

G

5 SUNETE ȘI... MATEMATICĂ!

Colorează cifrele ale căror denumiri conțin sunetul „u”.

8

4

1

9

6 Spune cuvinte cu sens asemănător.



COPAC



COPIL



CASĂ



2

RĂTUȘCA CEA URĂȚĂ HANȘ CHRISTIAN ANDERSEN

Sunetele „l, r”. Cuvinte cu sens opus

1 JOC EU ÎNTREB, TU RĂSPUNZI!

- Formulează întrebări și răspunsuri pornind de la imaginile date.
- Pronunță corect sunetele „l, r”.



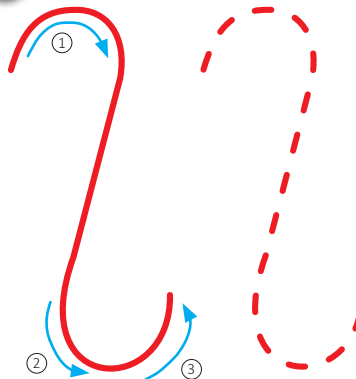
CINE?
 CUM?
 CÂND?
 CE?
 UNDE?

LEBĂDĂ
 ● ○ ○ ○ ○ ○

RAȚE
 ● ○ ○ ○



2 Trasează elementele grafice.



3 Trasează elementele grafice. Scrie după model.

Tracing practice lines for the letter '2' and the number '2'.

Line 1: A long dashed red wavy line.

Line 2: A solid red '2' followed by seven dashed red '2's.

Line 3: A solid red '2' followed by seven dashed red '2's.

Line 4: A solid red '2' followed by seven dashed red '2's.

Line 5: A solid red '2' followed by seven dashed red '2's.

Line 6: A solid red '2' followed by seven dashed red '2's.

Line 7: A solid red '2' followed by seven dashed red '2's.

4 JOC DACĂ NU E AȘA, CUM E?

Alcătuiește propoziții cu ajutorul cuvintelor cu sens opus. Lucrați în perechi.



MARE



MIC



VESEL




TRIST



SUS



JOS



O ÎNTÂMPPLARE

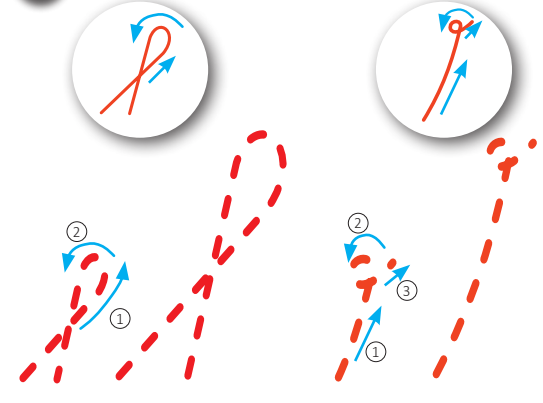
Sunetele „s” și „z”

1 JOC PRIVEȘTE, ASCULTĂ, FII ATENT!



• Exersează pronunția corectă a sunetelor „s, z”.

2 Trasează elementele grafice.



3 Scrie după model.



4 JOC GĂSEȘTE INTRUSUL!

Taie cu o linie imaginea care nu se potrivește.



5 VREAU SĂ VĂ POVESTESC!

Povestește o întâmplare hazlie din viața ta. Urmează pașii.

