



Griciorei



Margarete

CUM SĂ PRESEZI FLORILE

Cel mai bun moment de cules flori și frunze pentru presare este cel în care acestea sunt mai uscate, adică dimineața, după ce roua s-a evaporat. Alege-le pe cele mai tinere, mai proaspete și mai colorate, care nu au niciun defect, și taie-le tulpinile cât mai aproape de receptaculul florii.

CREEAZĂ O PRESĂ

Poți cumpăra o presă, dar la fel de ușor poți pune florile cu fața în jos între două foi de sugativă sau hârtie, asigurându-te că există suficient spațiu între ele. Așază o greutate mare deasupra și vei fi creat astfel propria presă.



Cosmos



Flori
presate



Flori
de degețel

FOLOSEȘTE FLORILE PRESATE

Lasă florile la presat cel puțin două sau trei săptămâni, apoi deschide cu atenție presa. Dacă ești mulțumit de rezultat și crezi că s-au uscat, scoate-le ușor. Aranjează-le folosind lipici și pensete, ca să crezi felicitări, semne de carte, rame pentru fotografii, lumânări sau ouă decorative. Ca alternativă, poți utiliza următoarele două pagini pentru păstrarea și prezentarea acestora.




Coaste

DESPRE OASELE GĂSITE ÎN NATURĂ

Deși unele dintre sugestiile de mai jos nu sunt pentru cei slabi de inimă, pot da rezultate surprinzător de bune. Să ne amintim, de la lecțiile de biologie sau de științe ale naturii, că viermii favorizează descompunerea naturală, îndepărtând carnea de pe oase.



Vidră




Alcă-mică

CE SĂ FACI CU SCHELETELE DE ANIMALE

Cadavrele lăsate pe sol se descompun, dar va trebui să găsești o modalitate de a împiedica alte animale să le care de-acolo. Ca alternativă, încearcă să îngropi cadavrul (să nu uiți locul!) și apoi să-l dezgropi trei luni mai târziu.

Se va fi descompus complet.



Gâscă-de-vară



Sticlete




Vertebre

CURĂȚĂ OASELE DE ANIMALE

Dacă oasele pe care le găsești au țesut moale rămas pe ele, atunci detergentul biologic este cel mai bun mod de a le curăța. Pune oasele într-o găleată cu apă fierbinte și detergent praf, acoperă-le și lasă-le câteva zile. Apoi clătește-le foarte bine și usucă-le. Repetă operațiunea, dacă este necesar. Adaugă oasele la colecția ta.



Cârțiță



Șoarece

CUM SĂ CUREȚI COARNELE DE CERB

Scufundă-le complet în apă caldă cu detergent biologic timp de o zi-două, apoi scoate-le și lasă-le să se usuce la lumină. În cazul în care coarnele de cerb au încă un strat ca de catifea pe ele, asigură-te că îl îndepărtezi înainte de înmuiere. Ai putea încerca și să le fierbi în înălbitor, ca să le întărești și să le cureți.



Corn de cerb

PENAJE

Păsările năpârlesc cam o dată pe an, de obicei la sfârșitul sezonului de reproducere. Atunci ai ocazia să descoperi păsări cu aspect destul de... jumulit. Năpârlirea le ajută să înlocuiască penele uzate sau deteriorate, un moment bun să le găsești la îndemână, pe sol.

Ciocănițoare verde

Papagal cu guler trandafiniu

Rată sălbatică

Pițigoi

Striclete

Pupăză

Bișniță

Fazan

Gaiță

Canar

Cotofoană

Ciornă

Biblică

Ciocănițoare pestriță mare

Porumbel de scorbură

Porumbel



Carcasa unei cicade



Piele de șarpe

INSPIRĂ AERUL

Când vântul prinde a sufla cu putere, adesea, vremea rea se apropie. Observă din ce direcție și cât de tare bate vântul. Când se apropie ploaia, unele persoane simt o schimbare în aer, cam în același fel în care poți simți schimbarea anotimpurilor.



Direcția vântului

Uită-te la copaci sau aruncă un smoc de iarbă ca să vezi de unde bate vântul.



Pământ reavăn

Înainte să plouă, solul eliberează mirosuri puternice. După ce ploaia a trecut, și plantele miros mai intens.

URMĂREȘTE COMPORTAMENTUL ANIMALELOR

Să interpretezi schimbări în comportamentul animalelor ca fiind semne de ploaie... nu-i o metodă prea sigură. Cu toate acestea, animalele pot mirosi, vedea și auzi lucruri pe care noi nu le simțim. Pe de altă parte, plantele ne pot arăta uneori cu mai multă certitudine dacă vine ploaia. Tratează însă aceste semne cu circumspecție.




Albinele stau aproape de stup

Majoritatea insectelor zboară mai puțin când se apropie ploaia sau când scade temperatura aerului.



Vacile se așază

Unul dintre cele mai cunoscute, dar nu neapărat cel mai precis mod de a prognoza ploaia.



Sturzii-de-vâsc cântă

Supranumite și cocoșii-furtunii, aceste păsări cântă când se apropie furtuna.



Florile se închid

Florile de scânteiuță se închid înainte să înceapă să plouă.



Rouă pe iarbă

Dacă există rouă pe iarbă, se spune că este puțin probabil să plouă în acea zi.



Conurile se închid

Conurile de pin se închid când sunt ude, ca să împiedice căderea semințelor.