



- Ce observi în imagine?
- Câți membri are familia reprezentată? Trasează în chenar câte o liniuță pentru fiecare membru.
- Colorează cercul din dreptul persoanelor mai în vârstă.

Obiective: să recunoască membrii unei familii; să identifice persoanele mai în vârstă.








- Ce culori au mașinuțele din imagini?
- Formează grupe de mașinuțe de aceeași culoare.
- Unește printr-o linie fiecare carte cu grupa obiectelor de aceeași culoare.

Obiective: să formeze grupe de obiecte după culoare; să stabilească apartenența unui obiect la o grupă.








- Denumeste fructele din imagine.
- Încercuiește fructul pe care nu îl regăsești în imagine.
- Colorează para.
- Trasează o linie de la imaginea acesteia la pomul potrivit.

Obiective: să denumească fructele din imagini; să descrie fructele date (culoare, mărime, gust etc.).






- Formează grupa merelor mici și roșii.
- Încercuiește un măr roșu aflat în spatele copacului.
- Trasează o linie de la fiecare element din chenar la grupa corespunzătoare.

Obiective: să formeze grupe de obiecte după criteriile date; să precizeze poziția unor obiecte în raport cu un reper dat; să observe apartenența unui obiect la o grupă.

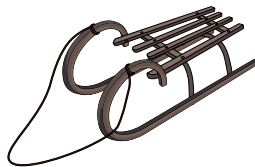




- Formează grupa globurilor mari cu verde și grupa globurilor mici cu albastru.
- Cum sunt cele două grupe?
- Încercuiește obiectele mari. Câte ai încercuit? Câte au rămas neîncercuite?

Obiective: să formeze grupe de obiecte după criteriul dat; să compare două grupe de obiecte (mai multe, mai puține, tot atâtea).














- Ce anotimpuri sunt reprezentate în imagini?
- Colorează cu galben cercul din dreptul imaginii anotimpului toamna.
- Taie cu o linie elementele care nu corespund anotimpului sugerat.

Obiective: să identifice anotimpurile reprezentate în imagini; să prezinte elementele specifice fiecărui anotimp.





- Unește printr-o linie rândunica cu pătratul, albina cu cercul roșu, fluturile cu cercul galben.
- Formează grupa cercurilor roșii și grupa pătratelor mari și albastre.

Obiective: să recunoască formele geometrice; să grupeze formele geometrice după criteriile date.





- Ce observi în imagine? Ajută copiii să curețe pădurea. Încercuiește gunoaiele!
- Formează grupe de obiecte de același fel.
- Trasează câte o linie de la fiecare grupă la tomberonul potrivit.

Obiective: să recunoască deșeurile din imagini; să prezinte acțiuni de protecție a mediului.

