

Cleopatra Mihăilescu
Tudora Pițilă
Luiza-Nicoleta Moraru

Caiet
de

elemente grafice

și exerciții aplicative



Comunicare în limba română
clasa pregătitoare



EDITURA DIDACTICĂ ȘI PEDAGOGICĂ

Cleopatra Mihăilescu

Tudora Pițilă

Luiza-Nicoleta Moraru

Caiet
de

elemente grafice

și exerciții aplicative



Comunicare în limba română
clasa pregătitoare



EDITURA DIDACTICĂ ȘI PEDAGOGICĂ

© **E.D.P. 2023**. Toate drepturile asupra acestei ediții sunt rezervate Editurii Didactice și Pedagogice, București. Orice preluare, parțială sau integrală, a textului sau a materialului grafic din această lucrare se face numai cu acordul scris al editurii.

EDITURA DIDACTICĂ ȘI PEDAGOGICĂ S.A.

Str. Spiru Haret nr. 12, sector 1, cod 010176, București

Tel.: 021.315.38.20

Tel./fax: 021.312.28.85

e-mail: office@edituradp.ro

www.edituradp.ro

Comenzi pentru această lucrare se primesc:

- prin poștă, pe adresa editurii
- prin e-mail: comenzi@edituradp.ro
comercial@edituradp.ro
- prin telefon/fax: 021.315.73.98

Redactor: **Vanesa Magherușan, Oana Nistor**

Tehnoredactor: **Anca Melcher, Gabriela Drăghia**

Coperta și ilustrațiile: **Mădălina Mogoșeanu**




Cine sunt? Cine ești?


- Linia verticală
- Linia orizontală
- Linia oblică



1 Trasează liniile sugerate de puncte. Colorează desenul rezultat.



2 Trasează după model.







- Bastonașul
- Zaua

În clasă

1 Trasează liniile sugerate de conturul punctat. Colorează desenul obținut.



2 Trasează după model.



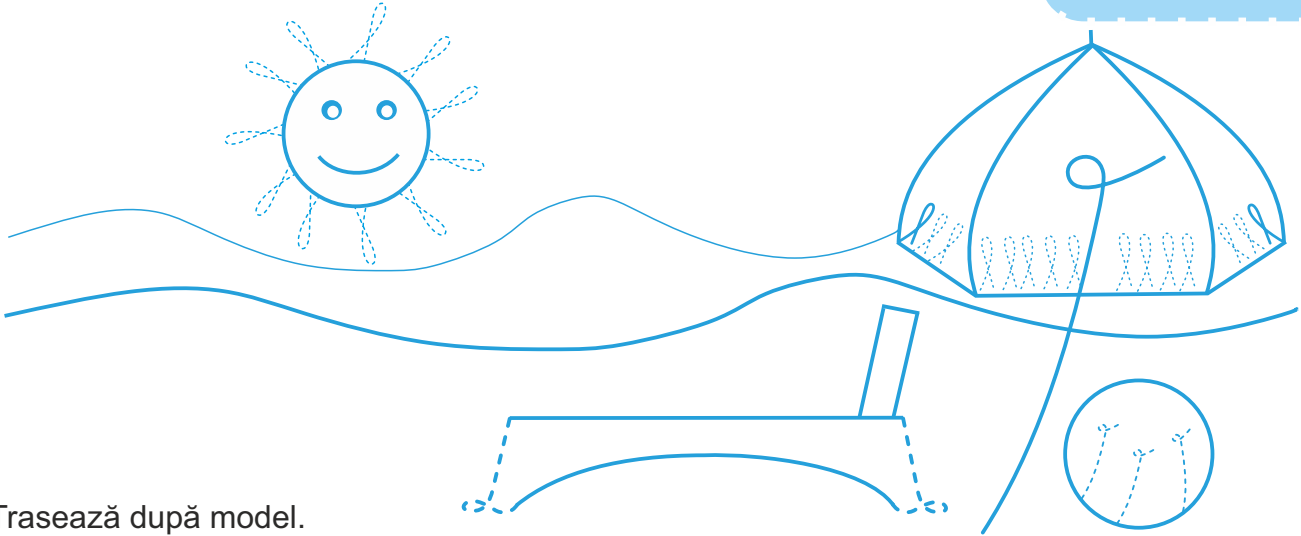


Amintiri din vacanță

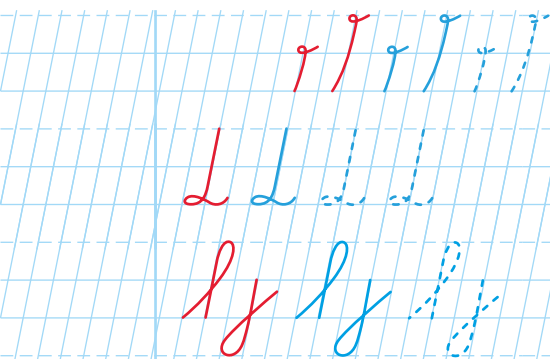
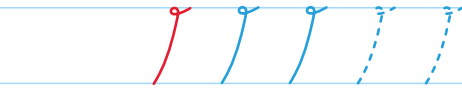
- Nodulețul
- Biciul
- Bucla



1 Trasează liniile sugerate de puncte. Colorează desenul rezultat.



2 Trasează după model.





• Literele
a, A

A venit toamna



1 Încercuiește **a / A**.

Ana are ață-n ac.

Vrea să coasă o albină,





Un ardei și o mașină

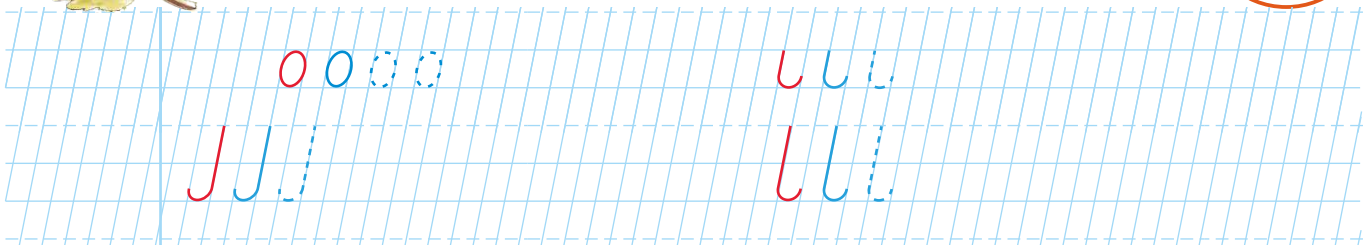
Pe o pânză de bumbac.

(Sofica Matei)

• Personalizează literele date.

2 Trasează elementele grafice date. Scrie literele **a, A**.





3 Colorează **a** și **A**.



4 Realizează corespondența între fiecare imagine și reprezentarea grafică a cuvântului sugerat de acesta.



a -

a - -

A - a

a - a - a

5 Marchează în caseta din dreptul obiectelor a căror denumire începe cu sunetul indicat.

a





• Literele
e, E

Bogățiile toamnei



1 Încercuiește **e** / **E**.

Elefantul Ene

E bolnav și geme.


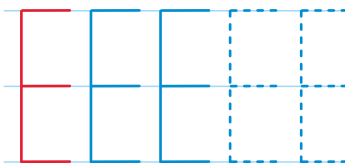
Să-i dăm o bulină

Ca să își revină.

(autorii)


• Personalizează literele date.

2 Trasează elementele grafice date. Scrie literele **e**, **E**.






3 Realizează corespondența între imaginile date și reprezentarea fiecărui cuvânt sugerat de acestea.



Three empty rectangular boxes with dashed lines inside, intended for writing the words corresponding to the images above.

4 Colorează caseta corespunzătoare literei e.



A row of five colored boxes: white, white, green, white, white.

A row of five white boxes.

A row of five white boxes.

A row of five white boxes.

5 Colorează e și E.



6 Încercuiește intrusul din șirurile date.

