


7

Greierașul Albastru te învață cuvinte fermecate




16

- Unește printr-o linie soarele cu imaginea în care copilul trebuie să spună „Bună ziua!”.
- Încercuiește copilul care spune „La revedere!”.

Sarcină suplimentară

- ★ Când folosești următoarele saluturi: „Bună dimineața!”, „Bună ziua!”, „Bună seara!”, „Noapte bună!”?

8 Descoperă obiectele de uz personal



● Ana, prietena Rîței, are nevoie de ajutor. Încercuiește obiectele pe care trebuie să le folosească pentru a fi o fetiță îngrijită și curată.


● Colorează cercul din dreptul activităților pe care fetița ar fi trebuit să le desfășoare în fiecare dimineață.



Sarcină suplimentară

★ Formulează propoziții pe baza imaginilor.

8


Descoperă obiectele de uz personal



-  Greierașul vrea să se spele pe dinți. Încercuiește obiectele pe care trebuie să le folosească.
-  Taie cu o linie obiectele care nu trebuie împrumutate.

18

9 Să mâncăm sănătos!



- Ce observi în imagine? Colorează fructul pe care îl spală Rița.
- Încercuiește copilul care nu consumă fructe și legume.
Desenează în chenar fructul preferat.

Sarcină suplimentară

- ★ De ce trebuie să consumăm fructe și legume?