


- Folosind alternanța, pictează tabla și piesele de șah.



Lumea plantelor Casa pădurarului (1 h)



mic dicționar

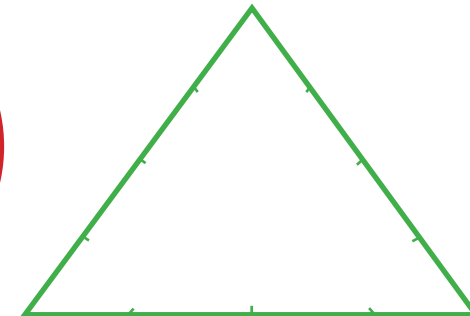
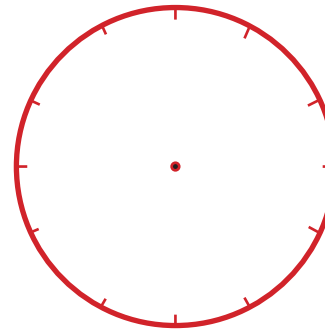

Simetrie = armonie între părțile unui întreg; corespondență perfectă între jumătățile unui întreg

- Observă imaginile și spune cum sunt cele două părți ale fiecărui desen.




Exerciții-joc


- Trasează axe de simetrie la figurile de mai jos, folosind culori diferite.



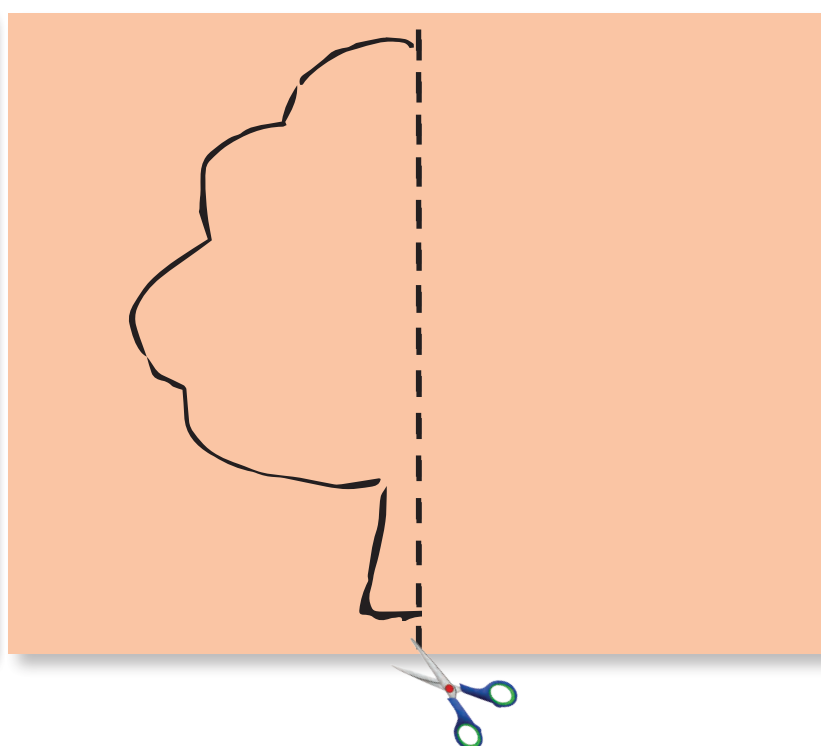
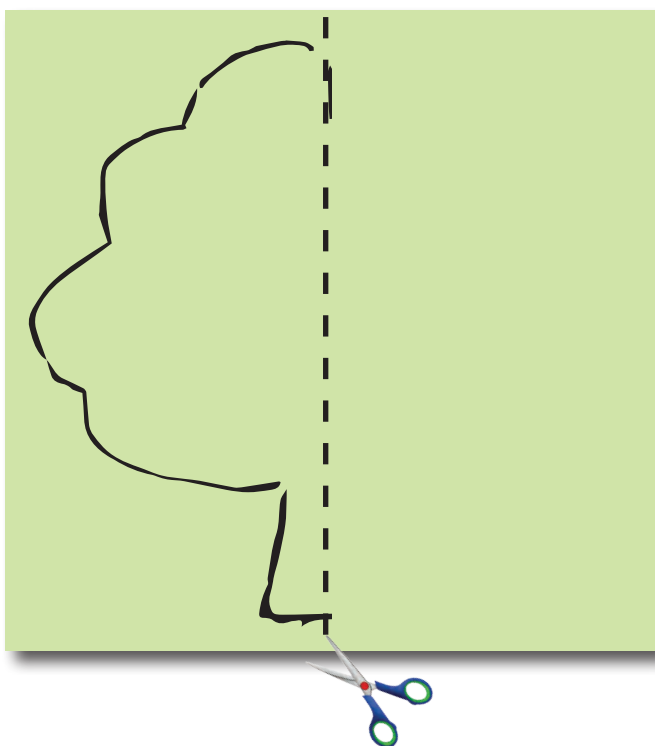
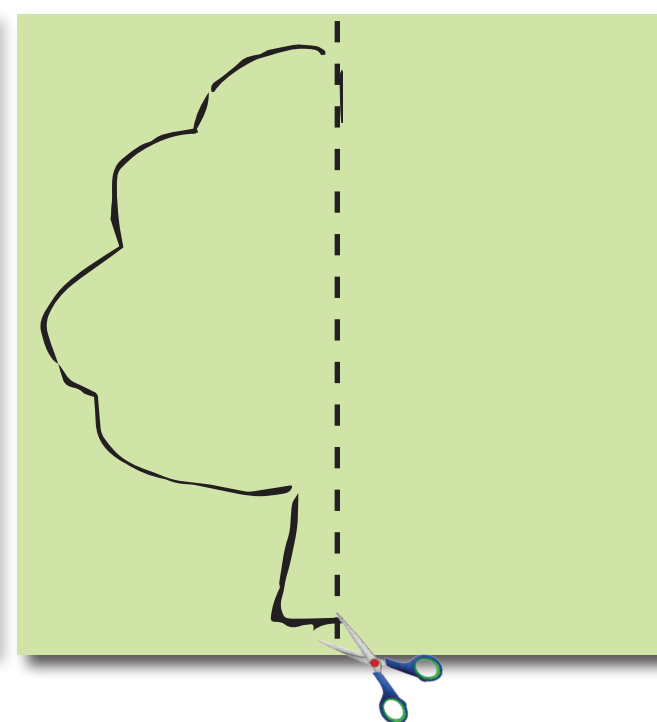
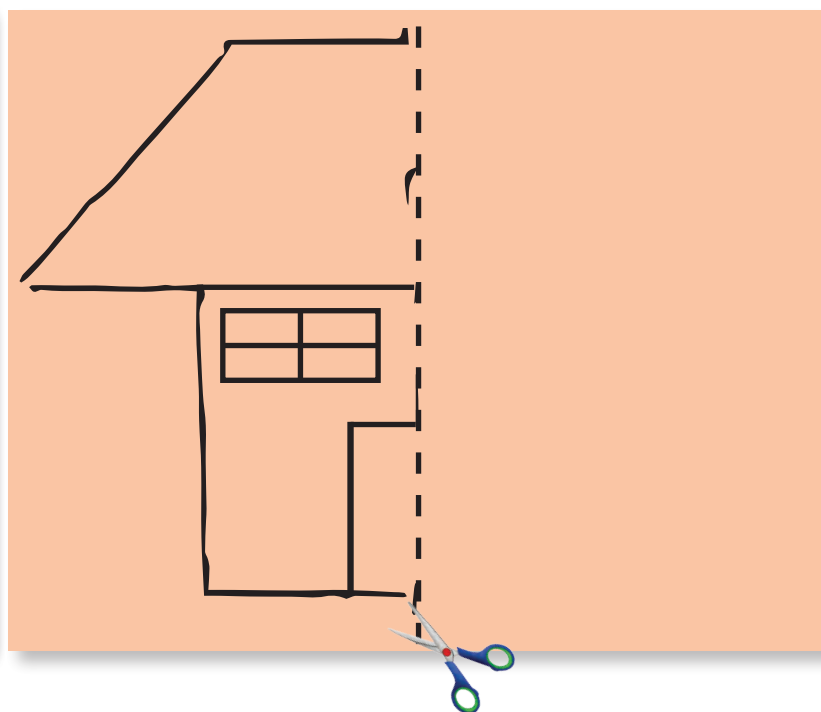
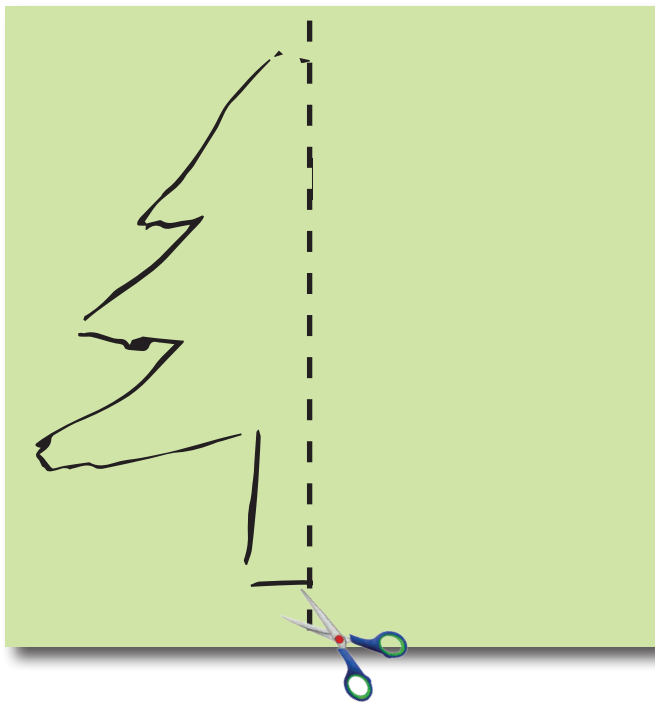
- Completează simetric desenele.



- Lipește casa pădurarului și copacii, apoi decorează-i. Completează compoziția cu acuarele.



- Decupează pătratele de mai jos, îndoiaie-le pe linia punctată, apoi decupează pe conturul figurilor.




Lumea plantelor Floarea cu 6 petale (1 h)



mic dicționar

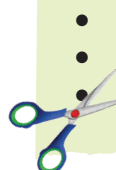
Culori reci = albastru, verde, violet; culori apropiate de culoarea apei

- Observă imaginea și numește culorile folosite.








Materiale necesare

- elemente componente
- foarfecă
- lipici
- acuarele
- pensulă



Exerciții-joc

- Pictează imaginea de mai jos, folosind numai culori reci.




- Realizează un peisaj, folosind elementele decupate de la pagina 27.




- Respectă pașii de mai jos pentru a obține floarea cu 6 petale.

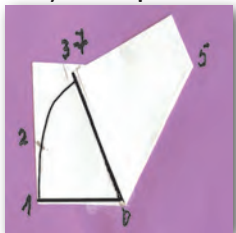
A. Decupează pătratele.



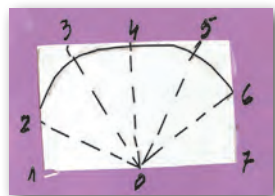
B. Îndoiaie fiecare pătrat pe jumătate.



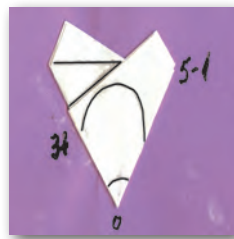
D. Îndoiaie, ducând linia 0-7 peste 0-3 și 0-1 peste 0-5.



C. Împarte pătratul în 6 părți egale.



E. Trasează o linie curbă și decupează.



- Decupează formele de mai jos.

