

Cuprins

Aventuri la malul mării

Jurnal de vacanță	4
Popas pe plaja însorită – jocul diferențelor	5
Ne pregătim bagajele!	6
Jocul umbreluțelor	7
Mingi multicolore.....	8
Castele de nisip	9
Printre valurile înspumate	10
Cursa bărcuțelor	11
Prieteni din adâncurile mării	12
Popas pe plaja însorită	13
Poveștile mării	14
Comoara piraților.....	16

Vacanță de vis la bunici

O familie fericită	18
Ferma bunicilor	19
Numărători	20
Provizii pentru Salma	22
Meniul meu preferat	23
Cei trei purceluși – poveste în imagini	24
Ghici, ghicitoarea mea!	26
Minunatele filme pentru copii	27

Grădinița de flori

Flori de vară	28
Buchete multicolore	29
Grădinarul iscusit	30
Album cu fotografii	31

Anotimpuri

Poveste ilustrată	32
Provizii pentru iarnă	34
Scandal în oala cu ciorbă	35
Bucătarul știe matematică	36
Tartă delicioasă din fructe	37
Probleme în livadă	38

Excursie la munte

Jurnal de vacanță	39
Camping – jocul diferențelor	40
Ne pregătim bagajele!	41
Rebus cu imagini	42
Viețuitoare din adâncul pădurii	43
Micul cercetaș	45
Poveste din pădurea verde	46
Soluții și rezolvări	47



Ne pregătim bagajele!



Colorează bulina din dreptul obiectelor necesare pentru petrecerea unei vacanțe la malul mării.



Jocul umbreluțelor

1. Colorează desenul respectând codul culorilor.



Umbreluțe colorate

2. Trasează săgeți și unește umbrelele care au aceeași culoare.





Provizii pentru Salma



1. Găsește ascunzătorile Salmei.



$12 + 3 = 15$

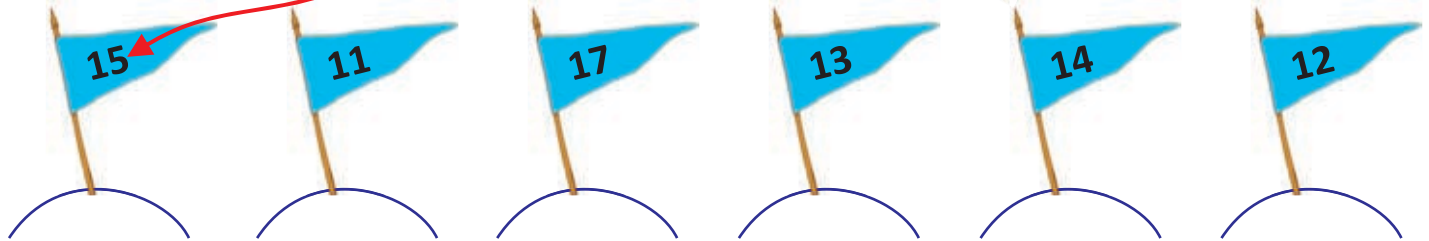
$10 + 3 =$

$16 - 2 =$

$15 + 2 =$

$16 - 5 =$

$19 - 7 =$



Rezolvare la pagina 48

Motanii hrăpăreți



2. Care sunt peștișorii prinși de fiecare motan?



17

16

9

18 - 2

19 - 5

13 - 3

15 + 2

5 + 14

3 + 11

14

10

19


Meniul meu preferat

1. Desenează și colorează:



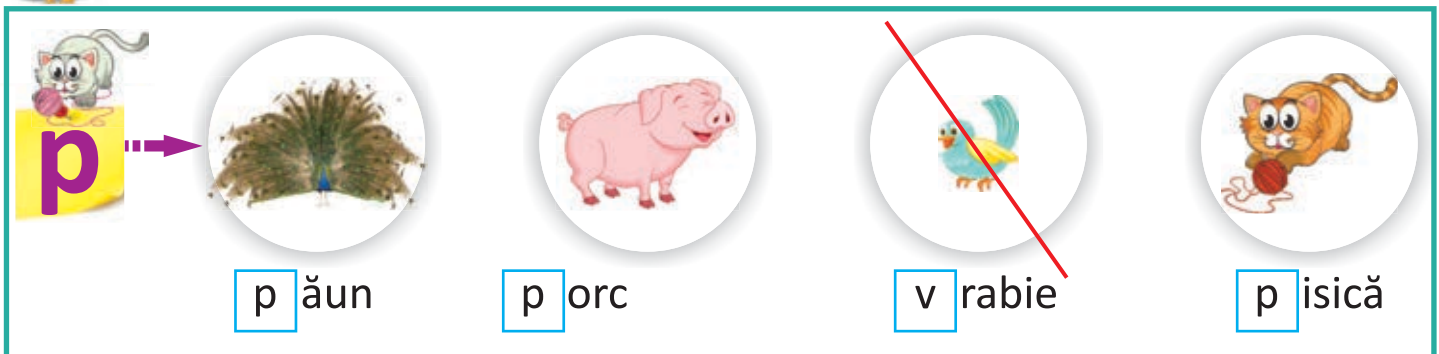
a) floarea preferată de albine;



b) viețuitoarele care trăiesc în apă, preferate de pisici.



2. Taie cu o linie ce nu se potrivește.





Cei trei purceluși

Poveste în imagini



Descoperă și colorează drumul celor trei purceluși către povestea adevărată.



START



Grădinarul iscusit

1. Bifează obiectele care sunt folosite de grădinar.



2. Efectuează calculele folosind bețișoare.

$9 + 4 =$

$14 - 2 =$

$9 + 5 =$

$6 + 4 =$

$16 - 5 =$

$12 - 5 =$

$7 + 5 =$

$12 - 4 =$

$19 + 1 =$


$8 + 3 =$

$13 - 5 =$

$17 + 3 =$

Rezolvare la pagina 48

3. Probleme ilustrate.







Album cu fotografii



1. Decupează din reviste fotografii cu diferite grădinițe de flori.



Lipește aici fotografia preferată.



2. Desenează flori de vară și decorează grădina.






Anotimpuri



Observă fiecare ilustrație și colorează.
Marchează cu semnul X caseta cu anotimpul prezentat în imagine.



- 
- 
- 
- 



- 
- 
- 
- 

