

Rodica Dinescu

Carmen Minulescu

Daniela Stoica

# Pas cu pas CITESC ACUM!

Clasa  
pregătitoare

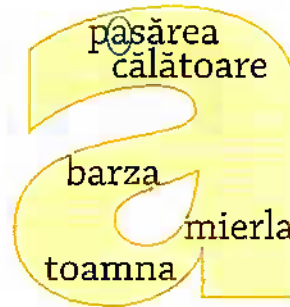


EDITURA CARMINIS  
educational


# Cuprins

<b>I. TOANNA</b> .....	3	<b>VIII. APA</b> .....	54
Păsări călătoare. <b>A, a</b> .....	3	Hoța de vulpe. <b>H, h</b> .....	54
Mirosul pâinii. <b>M, m</b> .....	5	În grădină. <b>G, g</b> .....	56
<b>II. LUMEA PLANTELOR</b> .....	7	În câmp. <b>Î, î, Â, â</b> .....	58
Sărbătoarea strugurilor. <b>I, i</b> .....	7	<b>IX. CORPURI</b> .....	61
Nucul din livadă. <b>N, n</b> .....	10	Țara jucăriilor. <b>J, j</b> .....	61
La ziua recoltei. <b>U, u</b> .....	12	O poveste... <b>F, f</b> .....	63
<b>III. LUMEA</b>		Fiecare are o meserie. <b>Z, z</b> .....	66
<b>NECUVÂNTĂTOARELOR</b> .....	14	<b>X. MUNCA</b> .....	68
Ora poveștilor. <b>O, o</b> .....	14	Grădina zoologică. <b>K, k</b> .....	68
Ei sunt prieteni fără grai. <b>E, e</b> .....	17	Copilăria. <b>X, x</b> .....	69
Dragile mele păsărele! <b>R, r</b> .....	19	Parcul de distracții. <b>W, Y, Q</b> .....	71
Recapitulare A-R. ....	21	Alfabetul. Recapitulare. ....	74
<b>IV. IARNA</b> .....	22	<b>NE PREGĂTIM PENTRU</b>	
Ne pregătim de colindat. <b>C, c</b> .....	22	<b>CLASA I!</b> .....	77
Lumini și luminițe. <b>L, l</b> .....	24	Cercetașii. <b>CE, ce</b> .....	77
<b>V. OMUL</b> .....	27	La circ. <b>CI, ci</b> .....	78
Săniuța fermecată. <b>S, s</b> .....	27	<b>XI. VARA</b> .....	79
Doctorul Au-mă-doare. <b>D, d</b> .....	29	Începe vacanța. <b>GE, ge</b> .....	79
Bulgărașii de omăt. <b>B, b</b> .....	32	Sporturi îndrăgite. <b>GI, gi</b> .....	80
Prietenii mei. <b>P, p</b> .....	35	Ochelarii. <b>CHE, che</b> .....	81
<b>VI. ORGANIZAREA</b>		Pinocchio. <b>CHI, chi</b> .....	82
<b>ACTIVITĂȚILOR</b> .....	38	Prietena mea, natura. <b>GHE, ghe</b> ...	83
Școlărița. Recapitulare. <b>A-P</b> .....	38	<b>XII. DATE</b> .....	84
La munte. <b>T, t</b> .....	40	Ghinda. <b>GHI, ghi</b> .....	84
Sărbătoare. <b>Ă, ă</b> .....	43	„Ura, vine vacanța! Recapitulare și evaluare finală .....	85
<b>VII. PRIMĂVARA</b> .....	46	<b>LECTURĂ. PRIMA VACANȚĂ DE</b>	
Apar ghiocerii. <b>Ț, ț</b> .....	46	<b>VARĂ CU LAURA ȘI VICTOR</b> ....	88
Veselie în natură. <b>V, v</b> .....	49		
Șipotul apei. <b>Ș, ș</b> .....	51		

# 4 ÎNCERCUIEȘTE a. SUBLINIAZĂ A.




# 5 NUMEȘTE imaginile.



# 6 COLOREAZĂ literele a și A.



# 7 COLOREAZĂ unde auzi a: la început - la mijloc - la sfârșit.



# 8 DESENEAZĂ patru obiecte ale căror denumiri conțin sunetul a.

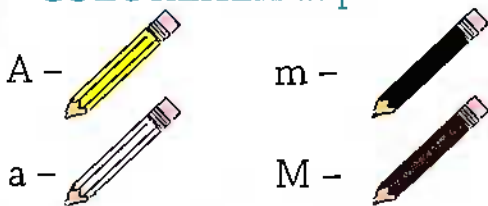





6 **GĂSEȘTE NUME** care încep cu **M**, pentru copiii din imagine.



7 **COLOREAZĂ** după cod:



8 **UNEȘTE** imaginile după poziția lui **m**: la început - la mijloc - la sfârșit.



9 **CITEȘTE.**



o M, a, m, A, am, ma, mama, Ama

10 **Joc de rol.**



MARTINEL

RIȚA

# Sărbătoarea strugurilor



**1** **SUBLINIAZĂ** literele mari învățate. **ÎNCERCUIEȘTE** literele mici studiate.

<u>M</u>	n	x
<u>A</u>	f	m
M	Q	ț
A	a	a
A	z	m

**2** **CITEȘTE** cuvintele. **BAREAZĂ** literele *l, Ț*.

mama	AM
IA	mai
MAI	MIA
am	MAMA
AI	Ami
MIMI	






**3** **UNEȘTE** după model.

AM → MAMAIA ai      mama IA      MAMA mim  
 AI → am      mamaia      MIM ia      MAI mai

**4** **BIFEAZĂ** imaginile ale căror denumiri încep cu **i**.

				
<input checked="" type="checkbox"/>	<input type="checkbox"/>	<input type="checkbox"/>	<input type="checkbox"/>	<input type="checkbox"/>

**5** **NUMĂRĂ** de câte ori auzi **i**.

				
<input type="text" value="3"/>	<input type="text"/>	<input type="text"/>	<input type="text"/>	<input type="text"/>

ILUSTRĂRI: PLANTELOR

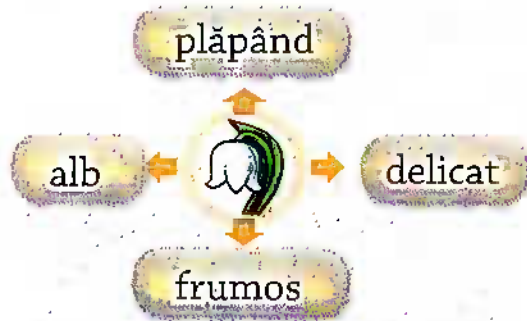
## 1 Completează spațiile punctate. Citește propozițiile.

- ..... este fructul stejarului.
  - Vestitorul primăverii este .....
  - Gheorghită a desenat un .....
- ▶ triunghi
  - ▶ ghinda
  - ▶ ghiocelul

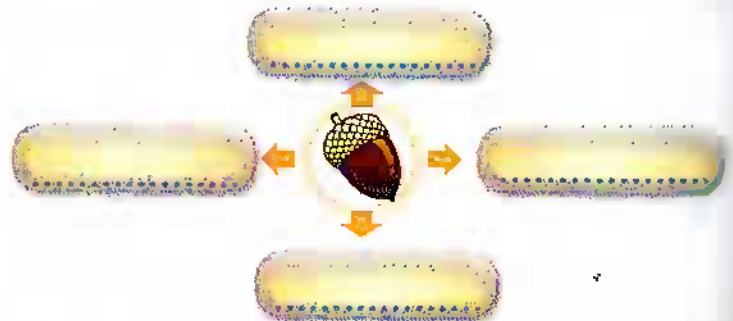
## 2 Citește și scrie numărul de silabe!

- ghin-dă [ 2 ] → ghin-de [ 2 ]      ghi-o-cel [ ] → ghi-o-cei [ ]
- ghi-ci-toa-re [ 4 ] → ghi-ci-tori [ ]      ghir-lan-dă [ ] → ghir-lan-de [ ]
- ghioz-dan [ ] → ghioz-da-ne [ ]      frân-ghi-e [ ] → frân-ghii [ ]

## 3 ▶ Cum e ghiocelul?



## ▶ Cum e ghinda?



## 4 Barează varianta greșită.

- ghimie – chimie
  - chirie – ghirie
  - gheară – ghiară
- stinghie – stinchie
  - chirlandă – ghirlandă
  - gheozdan – ghiozdan


## 5 Unește ce se potrivește.

- Conduce un grup de turiști. ▶
  - Geanta școlarului. ▶
  - Gemulețul prin care vorbești cu angajatul unei bănci. ▶
  - Vas în care se plantează flori. ▶
  - Ornament în formă de lanț. ▶
  - Spin. ▶
- ▶ ghișeu
  - ▶ ghimpe
  - ▶ ghirlandă
  - ▶ ghid
  - ▶ ghiveci
  - ▶ ghiozdan

# Ura, vine vacanța!

## Recapitulare și evaluare finală

1 **Unește** literele mici cu literele mari corespunzătoare.



2 • **Scrive** în careul din dreapta literele cu care încep cuvintele ce denumesc imaginile din primul careu.

• **Citește** pe orizontală și pe verticală cuvintele obținute. Alcătuieste propoziții cu patru dintre ele.



O			

3 **Citește** propozițiile și apoi **desenează** corespunzător.

• Sunt cinci flori galbene.



• Două rațe înoată pe lac.

