


Adina Grigore • Cristina Ipate-Toma • Alina Smaranda • Elena-Lavinia Radu

Cărușelul  
CUNOȘTERII



# Piticot în atelierul de creație grupa mijlocie (4-5 ani)

Domeniul estetic  
și creativ



## EVALUARE INIȚIALĂ PRIMII PAȘI ÎN GRĂDINIȚĂ

Identificarea și denumirea instrumentelor  
de lucru utilizate la desen, pictură și modelaj

- Denumește obiectele din imagini.
- Unește fiecare capac cu carioca potrivită.




## CINE SUNT/ SUNTEM?


VENIȚI ÎN LUMEA MEA! - Familia

Pensulație - punctul

- Decorează rama pentru tabloul familiei.



- Tehnici de lucru: pensulație
- Materiale necesare: acuarele, pensulă, pahar cu apă
- Etape de realizare:
  1. Se punctează cu pensula rama tabloului.



## CU CE ȘI CUM EXPRIMĂM CEEA CE SIMȚIM? CE DRAGI ÎMI SUNT SĂRBĂTORILE! - Moș Crăciun, bradul împodobit

Pensulație, linia, (groasă și subțire)

- Pictează brăduțul.



- Tehnici de lucru: pensulație, linia (groasă și subțire)
- Materiale necesare: acuarele, apă, pensulă, periuță de dinți
- Etape de realizare:
  1. Se trasează cu pensula o linie verticală groasă (tulpina bradului).
  2. Se trasează crengile de-o parte și de alta a bradului, folosind periuța de dinți.

## CÂND/ CUM ȘI DE CE SE ÎNTÂMPLĂ?

CE DRAGI ÎMI SUNT SĂRBĂTORILE! - Iarna - aspecte

Desen - linia, punctul

- Desenează un peisaj de iarnă.

- Tehnici de lucru: desen, linia, punctul
- Materiale necesare: culori
- Etape de realizare:
  1. Se desenează un peisaj de iarnă după imaginația fiecăruia.




## CU CE ȘI CUM EXPRIMĂM CEEA CE SIMȚIM?

CE DRAGI ÎMI SUNT SĂRBĂTORILE! - 8 Martie - Ziua mamei

Desen, linia, colorare

• Realizează o felicitare pentru mama ta sau pentru o persoană dragă.

- Tehnici de lucru: desen, colorare, decupare
- Materiale necesare: culori, carioci, foarfecă
- Etape de realizare:
  1. Se desenează în spațiul alb un buchet de ghiocei.
  2. Se decupează felicitarea pe margine, se îndoiaie pe mijloc.



„Astăzi este ziua mamei,  
Zi frumoasă ca și ea.  
Toate florile din lume  
Ți le-aș da, măicuța mea!”



